



ELECTRA

4-5 DÉCEMBRE 2025

VILLA M. - MARSEILLE | FRANCE

19^{èmes} journées françaises
pratiques de rythmologie
& de stimulation cardiaque

WWW.CONGRES-ELECTRA.COM

Quelles informations aux patients en pré et post
opératoire et implications médico-légales

Dr J Taieb Aix en Provence

Liens d'intéret

Aucun

L'article L.1111-2 du code de la santé publique

L'information due à toute personne sur son état de santé porte sur les différentes investigations, traitements ou actions de prévention qui sont proposés, leur utilité, leur urgence éventuelle, leurs conséquences, les risques fréquents ou graves normalement prévisibles qu'ils comportent ainsi que les autres solutions possibles et les conséquences prévisibles en cas de refus.

Cette information est délivrée au cours d'un entretien individuel.

Seules l'urgence ou l'impossibilité d'informer peuvent l'en dispenser.

L'article L.1111-2 du code de la santé publique

- Un défaut d'information peut **engager la responsabilité civile, pénale ou disciplinaire** du professionnel de santé.
- La jurisprudence reconnaît que l'absence d'information constitue une **faute**, même si le traitement a été bénéfique.

Attentions aux sites, Blogs, forum non contrôlés

Risque de stress, d'incompréhension...**désinformation**

Bonjour, voilà je post ce sujet car je dois passer des examens et j'ai une véritable peur de m'y rendre. Pourtant c'est moi qui est insisté auprès du médecin pour me le prescrire et maintenant devant le fait j'ai véritablement peur du résultat. Je dois passer une échographie de la gorge et une fibroscopie chez l'orl parce que j'ai une gêne sur le côté de la gorge qui persiste avec sensations de douleurs. Voilà je me suis fait mes scénarios et je pense tjrs au pire et peur de ce qu'ils vont me trouver. Voilà. si quelqu'un est dans le même cas que moi merci de répondre c'est tjrs rassurant. Merci a tous 😊

J'avais aussi peur la première fois que je suis allé chez l'ORL, d'autant plus que je savais qu'il trouverait quelque chose à opérer et que j'avais tardé à y aller. J'avais à peu près le même âge que vous et c'était le premier gros problème de santé que j'avais. Pendant les examens on oublie la peur et ensuite on sait à quoi s'en tenir.

Je ne sais pas quels conseils je pourrais vous donner, c'est comme lorsqu'on monte dans un avion, même si l'on a peur, on ne plus en sortir jusqu'à l'arrivée et il faut faire confiance au pilote.

Choisir sources professionnelles/ sociétés savantes

2 types d'Information Médecin patient

1. Pourquoi, comment

2. Risques

Information en consultation

« Cours particulier »

1. Pourquoi , comment?


Rythmologie : Discipline complexe pour le non initiés=> expliquer les grands principe... pas l'ecg

2. Risques?

Clarté et traçabilité en cas d'accident

3 Moyens d'information

1. Explications orales +/- Croquis



Moyens d'information

1. Explications orales +/- Croquis
2. Documents, brochures
 - Livret PM DAI
 - **Consentements éclairés**



Moyens d'information

1. Explications orales +/- Croquis


2. Documents, brochures

Livret PM DAI

Consentements éclairés

3. Ecrans

- Infoconsult : gratuit, le médecin parle
- Vidéos pédagogiques MEDUVIP: payant, Audio inclu
- Sites utiles: brugada.org (liste médicaments)



Documents Brochures





fedecardio.org

<https://fedecardio.org> > Publications

Brochures - Publications - FFC

Nos brochures de prévention sont écrites et régulièrement mises à jour par nos cardiologues, ce sont des documents complets suivants plusieurs thématiques ...

VIVRE AVEC



Fédération Française de Cardiologie

UN CŒUR QUI VA,
LA VIE QUI BAT

STIMULATEUR CARDIAQUE OU PACEMAKER (PM)



INFORMER SENSIBILISER
SOUTENIR ACCOMPAGNER

www.fedecardio.org

SFC
CNCH

VIVRE AVEC



Fédération Française de Cardiologie

UN CŒUR QUI VA,
LA VIE QUI BAT

DÉFIBRILLATEUR AUTOMATIQUE IMPLANTABLE



INFORMER SENSIBILISER
SOUTENIR ACCOMPAGNER

www.fedecardio.org

Consentement éclairé

IRM COMPATIBILITE

Interférences PM DAI pacedefauquotidien.com



LE GROUPE

CONGRÈS ▾

ACTUALITÉS ▾

OUTILS PRATIQUES ▾

FORMATIONS ▾

BOUTIQUE

ANNUAIRE

OFFRES D'EMPLOI

ALERTES ANSM

Fiche d'information patient

Décrets

Aimant

OFFRES D'EMPLOI

DÉCOUVREZ LES
DU GROUPE
RYTHMOLO

Découvrez les
dernières actualités



 **Société Française de Cardiologie**
INFORMATION AUX PATIENTS

Fiche d'information et de consentement pour
traiter une TACHYCARDIE ou une ANOMALIE ELECTRIQUE
par ABLATION ENDOCAVITAIRE

En quoi consiste l'ablation?
Cette technique consiste à supprimer certaines arythmies ou troubles du rythme
occasionnels du rythme cardiaque, extra-systoles) ou anomalies électriques par coagulation
de zones spécifiques à l'intérieur (ou plus rarement, la surface) du cœur, en appliquant une
température élevée le plus souvent (ablation par courant de radiofréquences), ou une
température très basse (cryothérapie).
Dans les situations habituelles et selon le type d'arythmie ce traitement est efficace dans la
majorité des cas.
Les sites (points de coagulation) sont réalisés à l'aide d'un cathéter (câble électrique
soit, muni d'une extrémité, qui délivre l'énergie et crée les lésions souhaitées). Les lésions

PDF

Consentement_A...

TACHYCARDIE ou une ANOMALIE
ELECTRIQUE par ABLATION
ENDOCAVITAIRE

ABLATION de FIBRILLATION
ATRIALE

CHOC ELECTRIQUE EXTERNE
PROGRAMME

L'IMPLANTATION d'un
DEFIBRILLATEUR AUTOMATIQUE

EXPLORATION
ELECTROPHYSIOLOGIQUE

EXTRACTION DES BOITIERIS et
SONDES DE STIMULATION et
DEFIBRILLATION

L'IMPLANTATION d'un
STIMULATEUR CARDIAQUE

L'IMPLANTATION d'un
STIMULATEUR CARDIAQUE SANS
SONDE

TELESURVEILLANCE DES
PROTHESES RYTHMIQUES
CARDIAQUES

TESTS PHARMACOLOGIQUES DE
RYTHMOLOGIE

Ecrans



Infoconsult

1. Support visuel photo et vidéo 60 secondes max sur l'écran PC
2. Le médecin parle
3. Pas de texte. Pas d'audio





Infoconsult

1. Pourquoi, comment
 - diaporamas < 30 secondes
 - Vidéos 30 à 60 secondes
2. Risques: lien vers consentement SFC
 - Impression
 - Mail au patient

NAVIGATION

Accueil

Rythmologie

- Bradycardie
 - Bloc AV
 - Dysfonction sinusale
- Tachycardie
 - Tachycardie jonctionnelle
 - Flutter
 - Tachycardie ventriculaire
 - Fibrillation auriculaire
 - FA - Stratégie ablation
 - FA - Stratégie choc
 - FA - Stratégie ralentissement
 - FA - Stratégie antithrombotique
- Resynchronisation
- Bloc opératoire
- Télécardiologie

Bienvenue

Ce site met à disposition des médecins un outil d'information qui se veut simple et moderne.

Les schémas et les vidéos affichés en temps réel sur l'écran de l'ordinateur ont pour vocation de remplacer le bon vieux croquis fait en consultation.

Le site offre aussi la possibilité d'envoyer par mail au patient le document officiel de la SFC sur le consentement éclairé.

Puisse cet outil favoriser la qualité de la relation médecin patient.



Site réalisé avec le soutien du CNCH

POUR PLUS D'INFORMATIONS

- Informations rapport bénéfiques risques
- Société Française de Cardiologie

CONFIGURATION RECOMMANDÉE

- **Navigateur** : Internet Explorer 7.0 ou supérieur, Mozilla Firefox 17 ou supérieur, Google Chrome, Safari 5.0 ou supérieur, Opera 11 ou supérieur
- La dernière version d'**Adobe Flash**, disponible gratuitement ici : get.adobe.com
- Une **résolution d'écran** minimale de 1024x768 (1280x720 recommandé)

NAVIGATION

Accueil

Rythmologie

◦ Bradycardie

▪ Bloc AV

▪ Dysfonction sinusale

◦ Tachycardie

▪ Tachycardie jonctionnelle

▪ Flutter

▪ Tachycardie ventriculaire

▪ Fibrillation auriculaire

▪ FA - Stratégie ablation

▪ FA - Stratégie choc

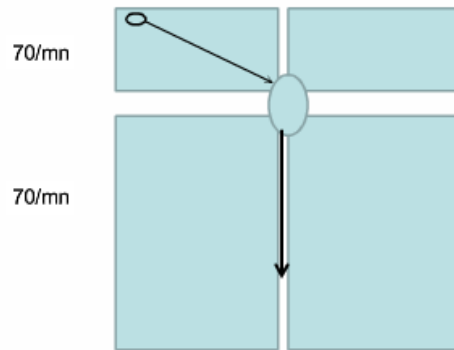
▪ FA - Stratégie
ralentissement

▪ FA - Stratégie
antithrombotique

◦ Resynchronisation

Bloc AV

Animation schématique



groupe de rythmologie du CNCH



Collège
National des
Cardiologues des
Hôpitaux

Site réalisé avec le soutien du CNCH

POUR PLUS D'INFORMATIONS

- Informations rapport
bénéfices risques
- Société Française de Cardiologie

NAVIGATION

Accueil

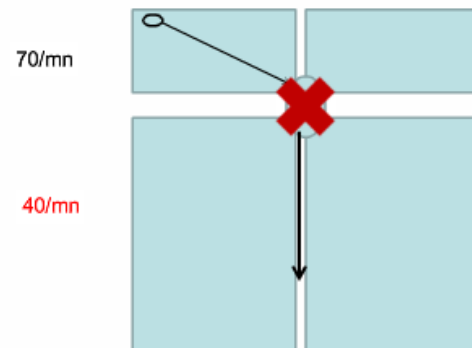
Rythmologie

- Bradycardie
 - Bloc AV
 - Dysfonction sinusale
- Tachycardie
 - Tachycardie jonctionnelle
 - Flutter
 - Tachycardie ventriculaire
 - Fibrillation auriculaire
 - FA - Stratégie ablation
 - FA - Stratégie choc
 - FA - Stratégie ralentissement
 - FA - Stratégie antithrombotique
- Resynchronisation

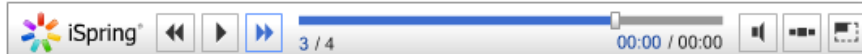
Bloc AV

Animation schématique

Bloc AV



groupe de rythmologie du CNCH



Site réalisé avec le soutien du CNCH

POUR PLUS D'INFORMATIONS

- Informations rapport bénéfiques risques
- Société Française de Cardiologie

NAVIGATION

Accueil

Rythmologie

◦ Bradycardie

▪ Bloc AV

▪ Dysfonction sinusale

◦ Tachycardie

▪ Tachycardie jonctionnelle

▪ Flutter

▪ Tachycardie ventriculaire

▪ Fibrillation auriculaire

▪ FA - Stratégie ablation

▪ FA - Stratégie choc

▪ FA - Stratégie
ralentissement

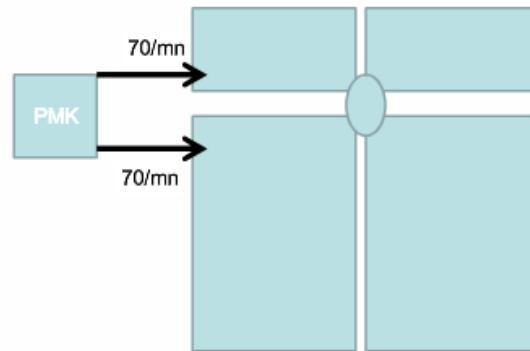
▪ FA - Stratégie
antithrombotique

◦ Resynchronisation

Bloc AV

Animation schématique

Traitement Bradycardie



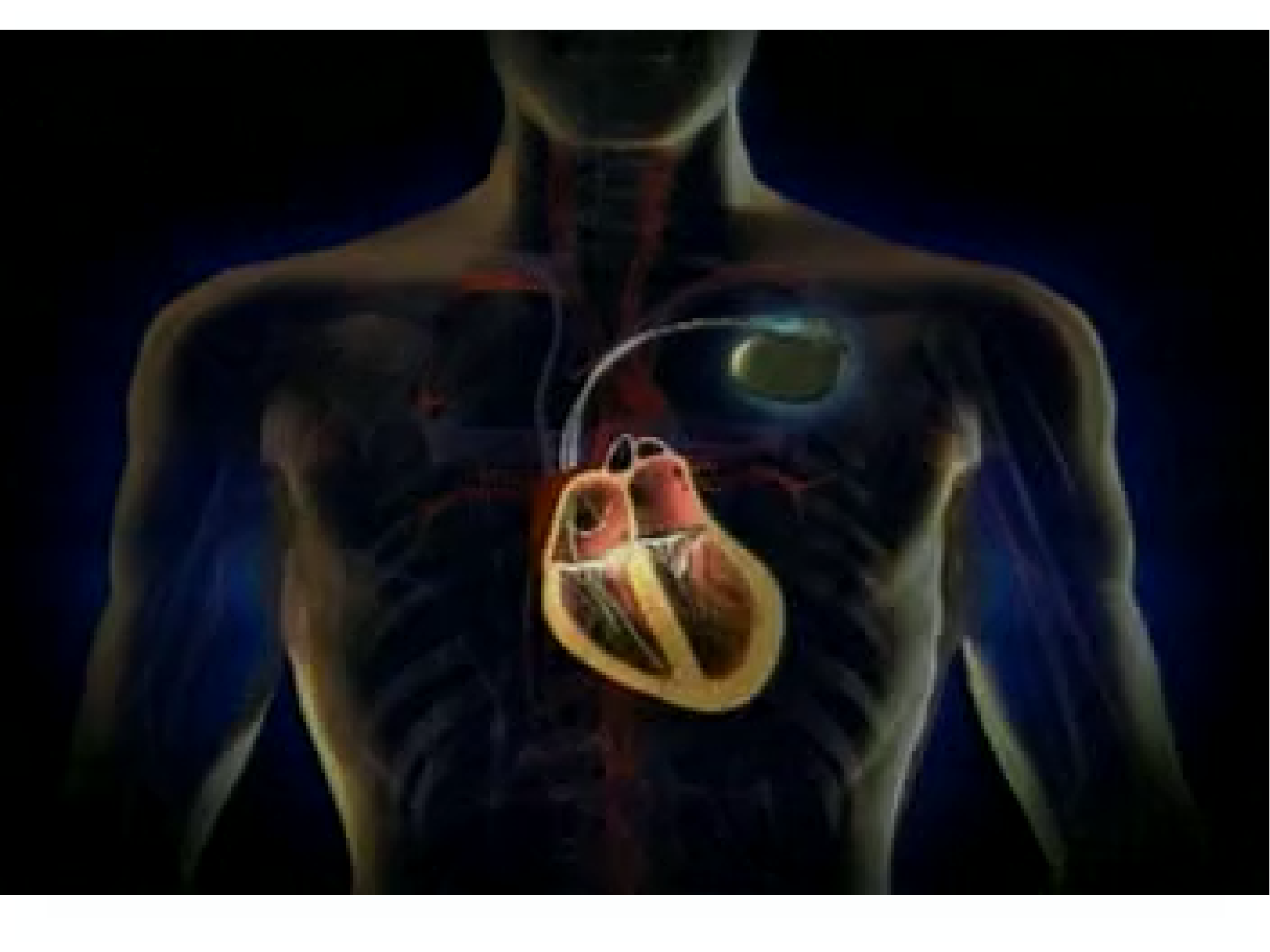
groupe de rythmologie du CNCH

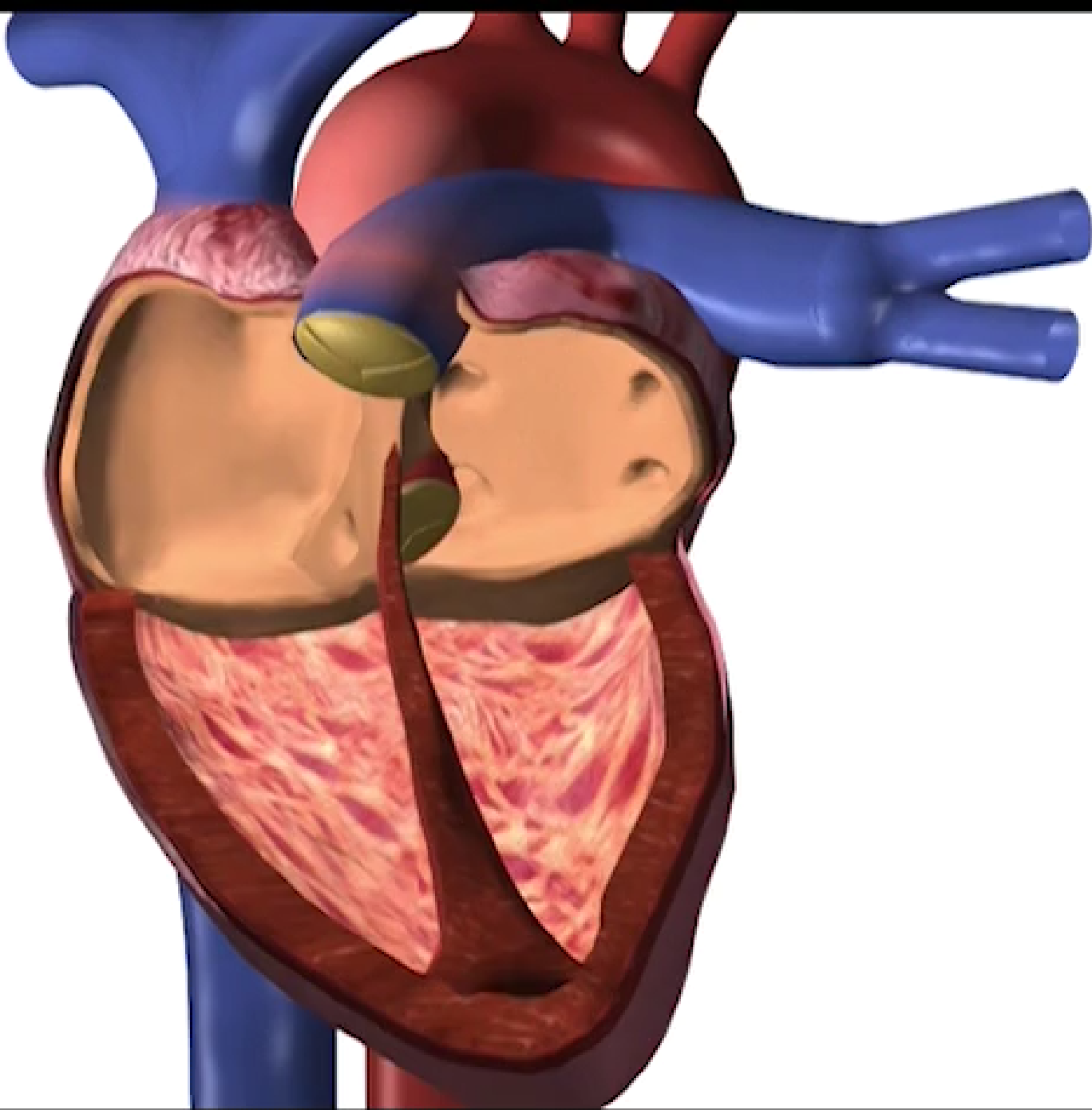


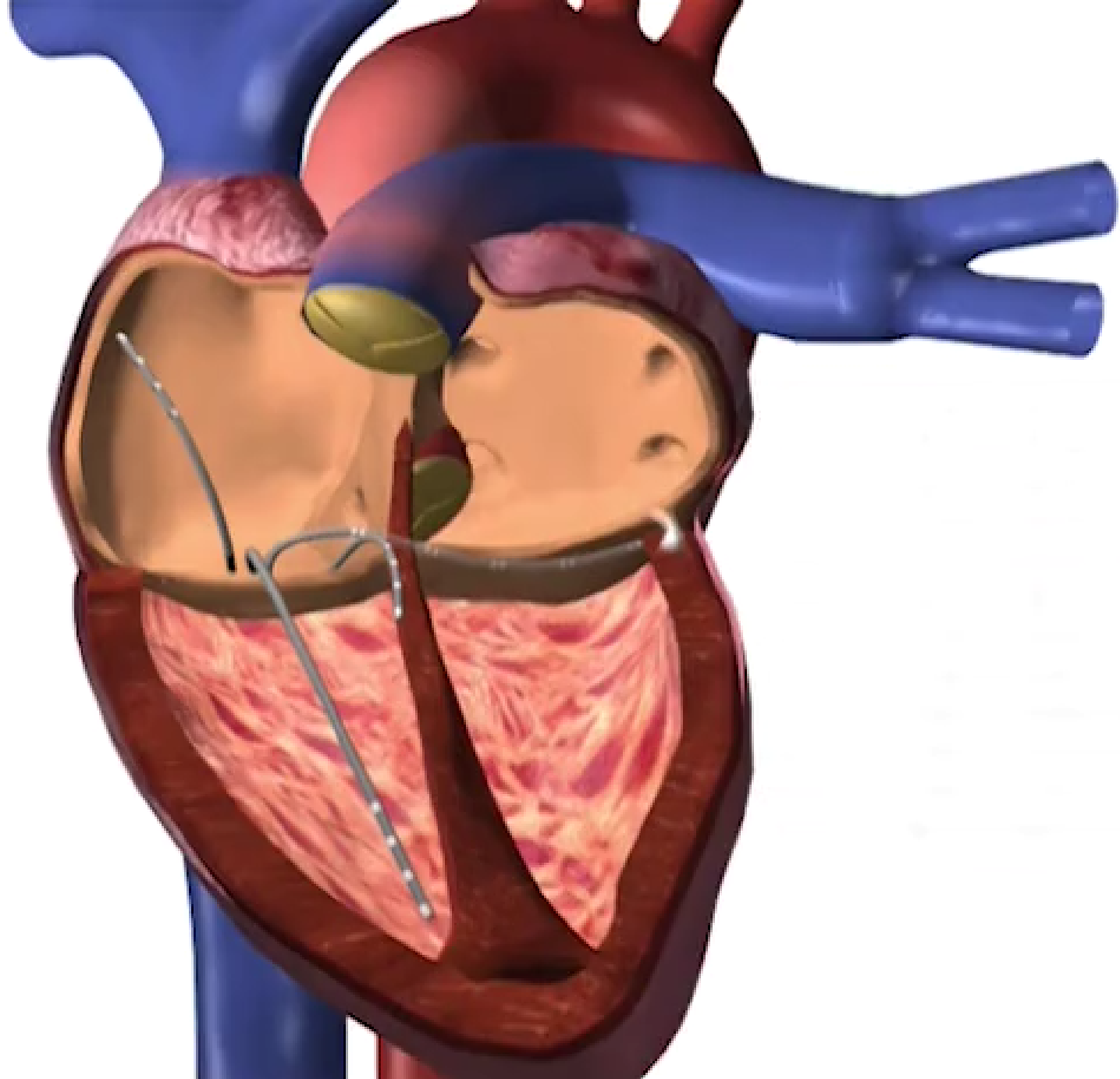
Site réalisé avec le soutien du CNCH

POUR PLUS D'INFORMATIONS

- Informations rapport
bénéfices risques
- Societe Francaise de Cardiologie







Navigation

Accueil

Rythmologie

Bradycardie

Bloc AV

Dysfonction sinusale

Tachycardie

Tachycardie jonctionnelle

Flutter

Tachycardie ventriculaire

Fibrillation auriculaire

FA - Stratégie ablation

FA - Stratégie choc

FA - Stratégie ralentissement

FA - Stratégie antithrombotique

Resynchronisation

Bloc opératoire

Télécardiologie

Vous êtes ici : [Accueil](#) / Information Ablation

Information Ablation

Fiche d'information et de consentement pour traiter une TACHYCARDIE ou une ANOMALIE ÉLECTRIQUE par ABLATION ENDOCAVITAIRE

 Imprimer / visualiser

 Envoyer par mail

 Signature électronique

Compte utilisateur

Avec un compte utilisateur je peux retrouver tous mes envois et mes signatures :

[Création de compte](#)

Compte utilisateur existant :

Identifiant



Mot de passe



Se souvenir de moi

[Connexion](#)

Navigation

- Accueil
- Rythmologie
 - Bradycardie
 - Bloc AV
 - Dysfonction sinusale
 - Tachycardie
 - Tachycardie jonctionnelle
 - Flutter
 - Tachycardie ventriculaire
 - Fibrillation auriculaire
 - FA - Stratégie ablation
 - FA - Stratégie choc
 - FA - Stratégie ralentissement

Vous êtes ici : [Accueil](#) / Envoi Ablation

Envoi ablation

Civilité (*) Madame Monsieur

Nom du patient (*)

Email du patient (*)

Compte utilisateur

Avec un compte utilisateur je peux retrouver tous mes envois et mes signatures :

Compte utilisateur existant :



Informations suite à votre consultation ➤ Boîte de réception x



InfoConsult <contact@info-consult.info>

📧 17:46 (il y a 0 minute)

À moi ▼

Bonjour monsieur taieb,

Le 2025-11-30 16:46:11, vous avez été informé en consultation de l'intérêt de l'intervention qui vous est proposée.


Veillez trouver ci-joint en complément le document rédigé par la société française de cardiologie (www.sfcardio.fr).

Nous serons bien sur à votre disposition pour répondre à toutes questions lors de votre hospitalisation.

Ce mail vous a été envoyé via le site info-consult.info, merci de ne pas y répondre directement.

Cordialement,

L'équipe de cardiologie

Une pièce jointe • Analysé par Gmail ⓘ  Ajouter à Drive





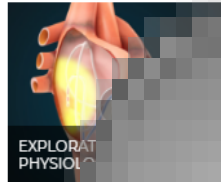
Meduvip

<https://meduvip.com>

Meduvip : Films éducatifs en cardiologie au service des patients

CATÉGORIES

ABLATION

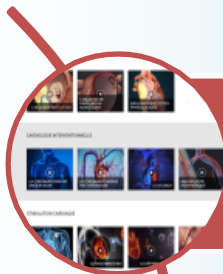


CARDIOLOGIE INTERVENTIONNELLE



STIMULATION CARDIAQUE





Plateforme internet
Espace patient

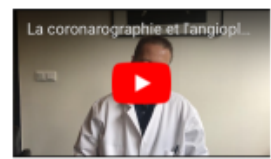


Outils numériques ambulatoires

Remplir le questionnaire Préparation de mon intervention (J-3)

Remplir le questionnaire Suivi post opératoire (J+1)

Quelques précisions afin de mieux appréhender votre intervention



TV en chambre



Conclusion

- L'information du patient concernant sa prise en charge est légale
 - Mécanismes
 - Risques
- Les actes de rythmologies peuvent être difficiles à expliquer à un patient
- Ils existe des outils et des documents officiels pour faciliter et tracer l'information du patient



fedecardio.org

<https://fedecardio.org> › Publications :

Brochures - Publications – FFC

Nos **brochures** de prévention sont écrites et régulièrement mises à jour par nos cardiologues, ce sont des documents complets suivants plusieurs thématiques ...



info consult



Info consult

<https://info-consult.info> :

InfoConsult - Accueil

Mise à disposition des médecins de schémas et vidéos offrant aussi la possibilité d'envoyer par mail au patient les documents officiels de la SFC.



Groupe de Rythmologie
et Stimulation cardiaque

Société Française de Cardiologie

RYTHMOLOGIE.FR



Meduvip

<https://meduvip.com> :

Meduvip : Films éducatifs en cardiologie au service des patients



Merci de votre attention